



**Informacja na temat realizacji  
programu SZCZECIN PRZYJAZNY RODZINIE  
w części dotyczącej Szczecińskiej Karty Rodzinnej  
od dnia 1 lipca 2016r. do dnia 31 stycznia 2017r.**



**Szczecin przyjazny rodzinie**

**Styczeń 2017**



Na podstawie podpisanego w dniu 14 maja 2015 roku w Szczecinie Porozumienia Nr WSS-SPR.2.2015 w sprawie przystąpienia Gminy Dobra do programu Szczecin Przyjazny Rodzinie w części dotyczącej Szczecińskiej Karty Rodzinnej od dnia 1 października 2015 r. w Gminie Dobra są przyjmowane wnioski o jej wydanie. Szczecińska Karta Rodzinna, zwana dalej SKR jest skierowana do rodzin mających na utrzymaniu co najmniej dwójkę dzieci, zamieszkałych na terenie Gminy Dobra. Posiadacz SKR jest uprawniony do korzystania z systemu ulg, zniżek i ofert bezpłatnych oferowanych w ramach programu przez instytucje kultury i jednostki organizacyjne Gminy Miasto Szczecin, jak również przez szereg prywatnych partnerów Programu oferujących różnorodne usługi z zakresu gastronomii, edukacji, kultury i rozrywki, mody, sportu i turystyki, zdrowia i urody. W sumie podmiotów oferujących ulgi posiadaczom SKR na dzień 19 stycznia 2017 roku było 271.



*Podpisanie Porozumienia dot. Szczecińskiej Karty Rodzinnej przez Wójta Gminy Dobra oraz Prezydenta Miasta Szczecin .*

Na mocy podpisanego w 2015 roku porozumienia Gmina Dobra jest corocznie zobowiązana do podpisania umów dotyczących realizacji programu z następującymi instytucjami kultury i jednostkami organizacyjnymi Gminy Miasto Szczecin:

- Filharmonia im. Mieczysława Karłowicza,
- Teatr Współczesny,
- Teatr Lalek „Pleciuga”,



- Szczecińska Agencja Artystyczna,
- Muzeum Techniki i Komunikacji - Zajezdnia Sztuki,
- Szkoła Podstawowa Nr 55 w ZSO Nr 3 (basen ul. Orawska),
- Szkoła Podstawowa Nr 51 (basen ul. Jodłowa),
- Centrum Kształcenia Sportowego,
- Miejski Ośrodek Sportu, Rekreacji i Rehabilitacji,
- Zarząd Dróg i Transportu Miejskiego,
- Zakład Usług Komunalnych,
- Trafostacja Sztuki.

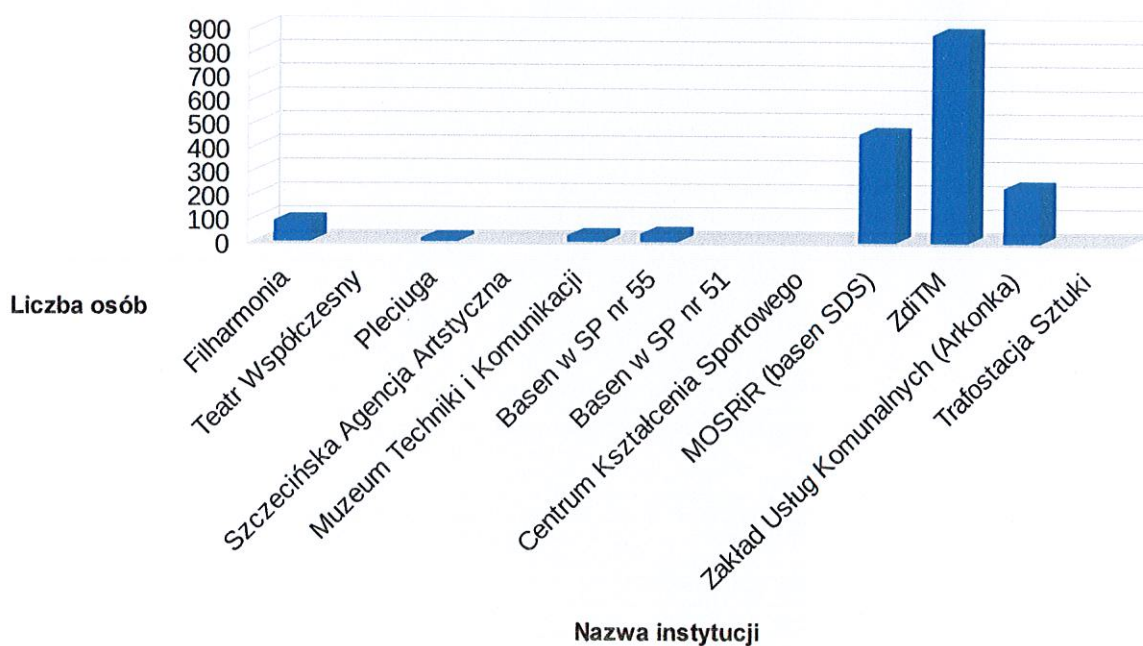
Na podstawie wyżej wspomnianych indywidualnych porozumień udzielane są zniżki i ulgi dla Beneficjentów programu SKR z terenu Gminy Dobra. Porozumienia te są podpisywane do końca grudnia danego roku na kolejny rok funkcjonowania programu zgodnie z podjętą przez Radę Gminy Dobra uchwałą budżetową. Zniżki i ulgi udzielone mieszkańcom Gminy Dobra posiadającym SKR są pokrywane z budżetu Gminy Dobra na podstawie faktur wystawianych przez Instytucje.

W okresie od 1 października 2015 r. do 31 stycznia 2017 r. Gmina Dobra przyznała Szczecińską Kartę Rodzinną dla 366 rodzin zamieszkałych na terenie Gminy Dobra i uprawnionych do otrzymania SKR, co dało w sumie 1545 kart (w tym, w okresie od 1 lipca 2016 r do 31 stycznia 2017 r. wydano 383 karty dla 93 nowych rodzin).



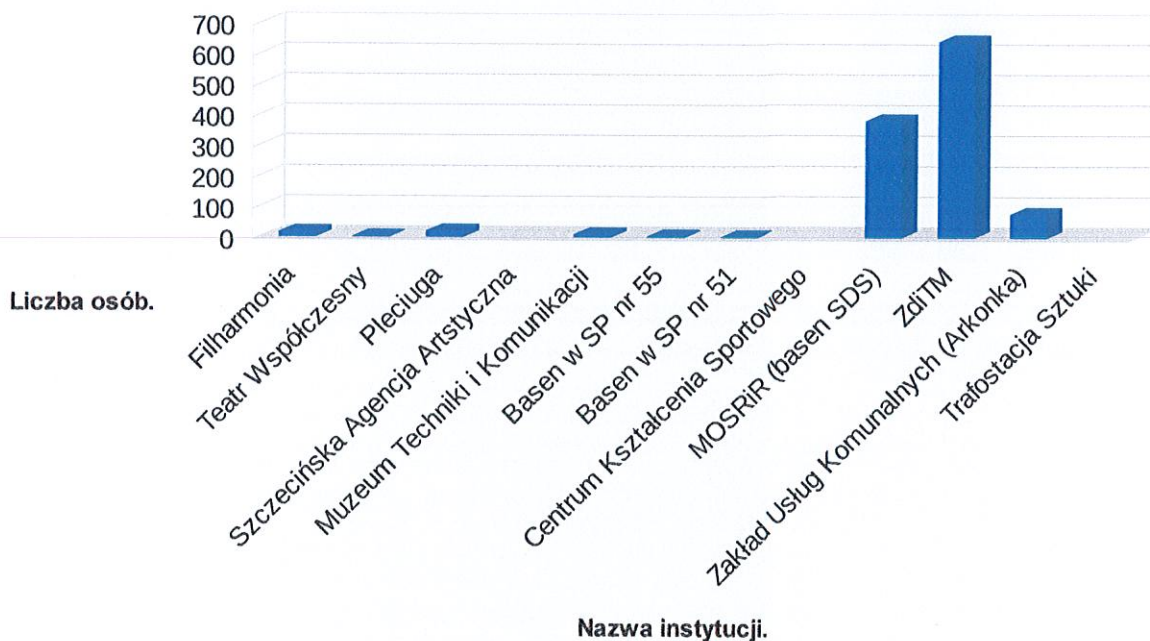
Mieszkańcy Gminy Dobra na podstawie Szczecińskiej Karty Rodzinnej w okresie od 1 lipca do 31 grudnia 2016 r. korzystali z ulg i zniżek oferowanych przez szczecińskie instytucje kultury takie jak: Filharmonia im. Mieczysława Karłowicza, Teatr Lalek Pleciuga, Muzeum Techniki i Komunikacji, pływalnia w Szkole Podstawowej nr 55 w Szczecinie, pływalnia w Szczecińskim

Domu Sportu (MOSRiR), kompleks basenowy Arkonka (w okresie zimowym - lodowisko Arkonka). Największym powodzeniem cieszyły się ulgi udzielane przy zakupie biletów na pływalnię w Szczecińskim Domu Sportu, na kompleks basenowy Arkonka (w okresie zimowym - lodowisko Arkonka) oraz w związku z ulgami udzielanymi przez Zarząd Dróg i Transportu Miejskiego w Szczecinie dotyczącymi zakupu miesięcznych lub trzymiesięcznych biletów na przejazdy transportem zbiorowym. W stosunku do pierwszego półrocza 2016 r. w drugiej połowie 2016 r. wzrosło zainteresowanie usługami świadczonymi przez Filharmonię i pływalnię w Szkole Podstawowej nr 55 w Szczecinie. Natomiast z usług oferowanych przez Szczecińską Agencję Artystyczną, Centrum Kształcenia Sportowego i Trafostację Sztuki mieszkańcy gminy Dobra nie korzystali od początku funkcjonowania programu. W pierwszym półroczu 2016 r. jedynie dwie osoby skorzystały z ulg udzielonych przez Teatr Współczesny w Szczecinie oraz pływalnię w Szkole Podstawowej nr 51 w Szczecinie. Liczbę osób, które skorzystały ze zniżek oferowanych przez poszczególne Instytucje Miasta Szczecin w okresie od 1 lipca do 31 grudnia 2016 r. przedstawia *Wykres nr 1*. Dla porównania frekwencji *Wykres nr 2* ukazuje liczbę osób, które skorzystały z ulg udzielonych przez Instytucje w okresie od 1 stycznia do 30 czerwca 2016 r.



*Wykres nr 1. Struktura liczby osób, które skorzystały z ulg udzielonych przez Instytucje w okresie od 1 lipca do 31 grudnia 2016 r.*





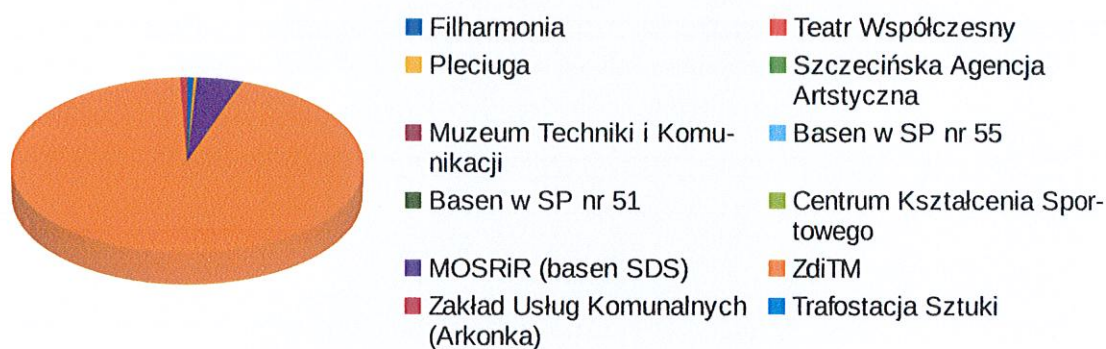
Wykres nr 2. Struktura liczby osób, które skorzystały z ulg udzielonych przez Instytucje w okresie od 1 stycznia do 30 czerwca 2016 r.

Liczba osób, które skorzystały z oferowanych ulg i rabatów przekłada się na wysokość udzielonych zniżek stanowiących koszty pokrywane z budżetu Gminy Dobra. Wykres nr 3 przedstawia strukturę udzielonych zniżek przez poszczególne Instytucje w okresie od 1 lipca do 31 grudnia 2016 r.



Wykres nr 3. Struktura udzielonych zniżek posiadaczom SKR z Gminy Dobra (w złotych) w okresie od 1 lipca do 31 grudnia 2016 roku.

Dla porównania *Wykres nr 4* przedstawia strukturę udzielonych zniżek przez poszczególne Instytucje w okresie od 1 stycznia do 30 czerwca 2016 r.



*Wykres nr 4. Struktura udzielonych zniżek posiadaczom SKR z Gminy Dobra (w złotych) w okresie od 1 stycznia do 30 czerwca 2016 roku.*

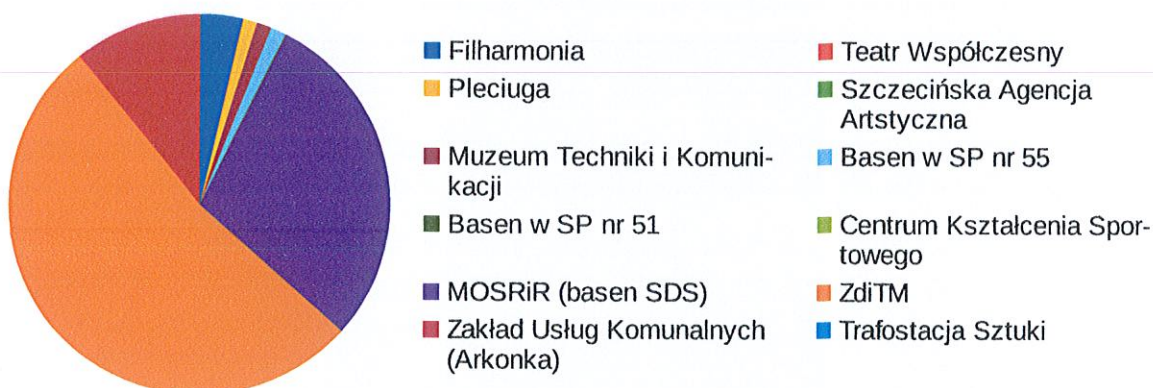
Szczegółowe zestawienia liczby osób, które skorzystały z ulg SKR oraz kosztów poniesionych przez gminę w zw. z udzielonymi ulgami w pierwszym i drugim półroczu 2016 r. przedstawiają odpowiednio tabele zawarte w *Załącznikach nr 1 i 2*.

Z przedstawionych danych jednoznacznie wynika, iż w drugim półroczu 2016 r. wzrosło zainteresowanie wydarzeniami kulturalnymi organizowanymi przez Filharmonię, atrakcjami kompleksu rekreacyjnego Arkonka (Zakład Usług Komunalnych), zajęciami na pływalni w Szkole Podstawowej nr 55 oraz wystawami w Muzeum Techniki i Komunikacji. Na bardzo wysokim poziomie utrzymała się frekwencja w Szczecińskim Domu Sportu (MOSRiR) oraz zakup biletów na przejazdy transportem zbiorowym organizowanym przez Zarząd Dróg i Transportu Miejskiego w Szczecinie.

Informacja z realizacji programu w styczniu 2017 r. zostanie przedstawiona jako uzupełnienie do niniejszego sprawozdania w terminie do 12 lutego 2017 r., ponieważ w umowach zawartych z Instytucjami na rok 2017 termin przekazania sprawozdania za styczeń 2017 został określony do 5 lub 10 dnia lutego bieżącego roku.

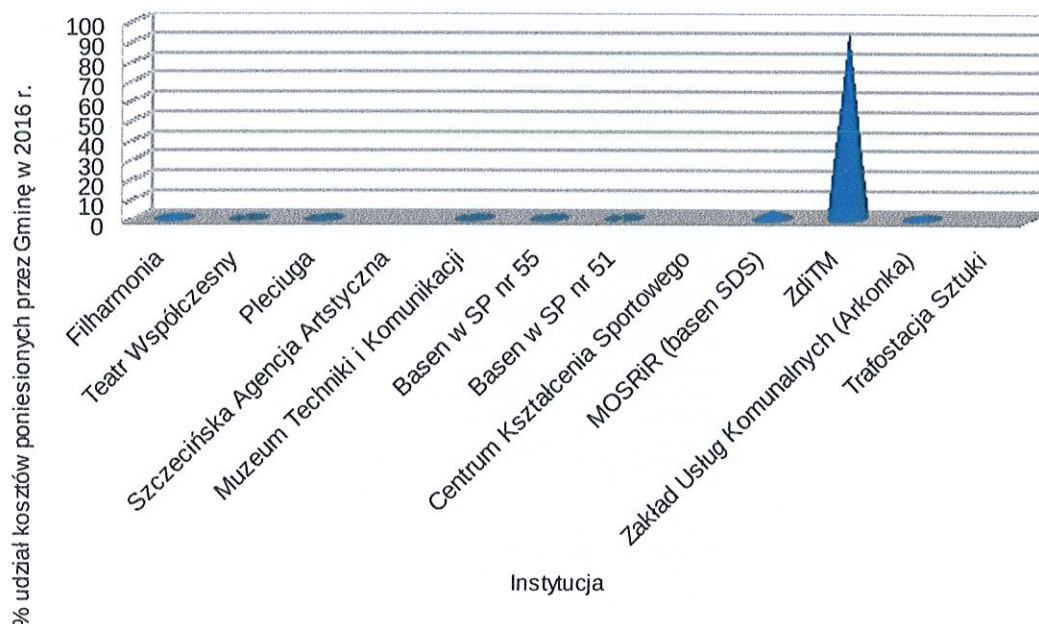
W celu dokładniejszego zobrazowania stopnia realizacji programu *Wykres nr 5* przedstawia procentowy udział osób korzystających z ulg udzielanych przez poszczególne Instytucje w stosunku do liczby osób ogółem, które skorzystały z dofinansowania na podstawie SKR w 2016 r.





Wykres nr 5. Procentowy udział liczby osób, które skorzystały z ulg udzielonych przez poszczególne Instytucje w stosunku do liczby osób, które ogółem skorzystały z programu SKR w 2016 r.

Wykres nr 6 przedstawia z kolei procentowy udział kosztów poniesionych przez Gminę Dobra na pokrycie udzielonych ulg przez poszczególne Instytucje w stosunku do kosztów poniesionych ogółem w 2016 r.



Wykres nr 6. Procentowy udział kosztów poniesionych przez Gminę Dobra na pokrycie udzielonych ulg przez poszczególne Instytucje w stosunku do kosztów poniesionych ogółem w 2016 r.

Najwyższe koszty dla gminy generowały ulgi udzielane przy zakupie biletów miesięcznych lub trzymiesięcznych za 1,00 zł dla uczniów szkół podstawowych w ZDiTM. W pierwszym półroczu 2016 r. na 643 doładowania przypadało 6 biletów miesięcznych i 188 biletów trzymiesięcznych za 1,00 zł, a w drugim półroczu 2016 r. na 875 doładowań przypadało 29 biletów miesięcznych i 251 biletów trzymiesięcznych za symboliczną złotówkę. Reasumując w okresie od 1 stycznia do 30 czerwca 2016 r. koszty gminy w zw. ZDiTM wyniosły ogółem 49.272,40 zł, w tym dopłaty do biletów za 1,00 zł wyniosły 39.960,00 zł. Natomiast w okresie od 1 lipca do 31 grudnia 2016 r. koszty gminy w zw. ZDiTM to 67.447,50 zł, w tym dopłaty do biletów za 1,00 zł to 55.030,00 zł. Biorąc pod uwagę powyższe dane, dopłaty do biletów za 1,00 zł dla uczniów szkół podstawowych stanowią 81,38 % wszystkich kosztów dotyczących ZDiTM w ramach SKR.

Szczegółowe dane podsumowujące rok 2016 r. przedstawia *Załącznik nr 3*.

Wielkość zniżek, rabatów i ulg udzielonych przez pozostałych partnerów programu Szczecin Przyjazny Rodzinie, z których skorzystali mieszkańcy gminy Dobra na podstawie Szczecińskiej Karty Rodzinnej jest trudna do oszacowania. Aktualny katalog ulg, zniżek i ofert bezpłatnych udzielanych beneficjentom programu jest publikowany na stronie internetowej: [www.przyjaznyrodzinie.szczecin.pl](http://www.przyjaznyrodzinie.szczecin.pl). Podmioty honorujące Szczecińską Kartę Rodziną oznaczone są znakiem prezentowanym poniżej.

## HONORUJEMY SZCZECIŃSKĄ KARTĘ RODZINĄ



Szczecin przyjazny rodzinie

Sporządziła:

Agnieszka Łączna-Jaworek

Urząd Gminy Dobra

Wydział ds. Spraw Obywatelskich i Ochrony Środowiska

*notariuszom*  
31.01.17  
WÓJT  
Teresa Dera



## Załącznik nr 1.

## Zestawienie liczby osób, które skorzystały z ulg SKR oraz kosztów Gm. Dobra w zw. z udzielonymi ulgami w okresie od 1.1.2016 do 30. VI.2016

Lp.	Instytucja	Kwota zobowiązania ujęta w umowie na rok 2016.	Styczeń 2016		Luty 2016		Marzec 2016		Kwiecień 2016		Maj 2016		Czerwiec 2016		Rok 2016		
			Liczba osób	Koszt udzielonych ulg	Liczba osób	Koszt udzielonych ulg	Liczba osób	Koszt udzielonych ulg	Liczba osób	Koszt udzielonych ulg	Liczba osób	Koszt udzielonych ulg	Liczba osób	Koszt udzielonych ulg	Liczba osób	Koszt udzielonych ulg	Razem kwota wykorzystana od I do VI 2016
1.	Filharmonia	6500,00	0	0,00	5	95,00	0	0,00	2	18,00	9	191,00	0	0,00	304,00 zł	6196,00 zł	16
2.	Teatr Współczesny	6500,00	0	0,00	0	0,00	0	0,00	0	0,00	0	0,00	2	24,00	24,00 zł	6476,00 zł	2
3.	Teatr Lalek Pleciuga	4700,00	3	4,50	5	31,50	0	0,00	8	56,00	4	28,00	0	0,00	120,00 zł	4580,00 zł	20
4.	Szczecińska Agencja Artystyczna	900,00	0	0,00	0	0,00	0	0,00	0	0,00	0	0,00	0	0,00	0,00 zł	900,00 zł	0
5.	Muzeum Techniki i Komunikacji	1000,00	2	6,00	2	1,00	0	0,00	3	19,50	3	11,50	0	0,00	38,00 zł	962,00 zł	10
6.	SP nr 55	1200,00	0	0,00	0	0,00	0	0,00	0	0,00	0	0,00	4	22,36	22,36 zł	1177,64 zł	4
7.	SP nr 51	1400,00	0	0,00	0	0,00	0	0,00	0	0,00	0	0,00	2	19,80	19,80 zł	1380,20 zł	2
8.	Centrum Kształcenia Sportowego	900,00	0	0,00	0	0,00	0	0,00	0	0,00	0	0,00	0	0,00	0,00 zł	900,00 zł	0
9.	MOSR:R (basen SDS)	8000,00	106	342,03	69	558,82	71	457,68	50	359,21	48	293,65	39	211,26	2222,65 zł	5777,35 zł	383
10.	Zakład Usług Komunalnych (Arkonka)	12000,00	4*	26,40*	29	133,20	0	0,00	0	0,00	0	0,00	18	83,00	366,00 zł	11634,00 zł	78
11.	Trafostacja Szutki	600,00	0	0,00	0	0,00	0	0,00	0	0,00	0	0,00	0	0,00	0,00 zł	600,00 zł	0
12.	ZDiTM	135 000,00**	104	10165,80	124	9375,00	91	5388,20	113	8607,35	119	8814,55	92	6921,50	49272,40 zł	85727,60 zł	643

\* ulgi udzielone w grudniu 2015 roku, faktura z 11.01.2016 płatna z umowy na rok 2016;

\*\* Umowa z ZDiTM na rok 2016 podpisana w dn. 31.12.2015 r. na kwotę 40.000 zł, Aneks nr 1 z dn. 25.05.2016 r. zwiększył kwotę umowy do 45.000zł, Aneks nr 2 z dn. 30.06.2016 zwiększył kwotę umowy do 115.000 zł, Aneks nr 3 z dn. 27.10.2016 r. zwiększył kwotę umowy do 135.000 zł.

## Załącznik nr 2.

## Zestawienie liczby osób, które skorzystały z ulg SKR oraz kosztów Gm. Dobra zw. z udzielonymi ulgami w okresie od 1.VII.2016 do 31.XII.2016

Lp.	Instytucja	Kwota zobowiązania ujęta w umowie na rok 2016.	Lipiec 2016		Sierpień 2016		Wrzesień 2016		Październik 2016		Listopad 2016		Grudzień 2016		Rok 2016	
			Liczba osób	Koszt udzielonych ulg	Liczba osób	Koszt udzielonych ulg	Liczba osób	Koszt udzielonych ulg	Liczba osób	Koszt udzielonych ulg	Liczba osób	Koszt udzielonych ulg	Liczba osób	Koszt udzielonych ulg	Liczba osób	Koszt udzielonych ulg
1.	Filharmonia	6500,00	0	0,00	0	0,00	33	776,00	52	1375,00	2	40,00	0	0,00	2191,00 zł	87
2.	Teatr Współczesny	6500,00	0	0,00	0	0,00	0	0,00	0	0,00	0	0,00	0	0,00	0,00 zł	0
3.	Teatr Lalek Pleciuga	4700,00	0	0,00	0	0,00	8	0,00	8	44,00	2	8,00	3	9,50	61,50 zł	13
4.	Szczecińska Agencja Artystyczna	900,00	0	0,00	0	0,00	0	0,00	0	0,00	0	0,00	0	0,00	0,00 zł	0
5.	Muzeum Techniki i Komunikacji	1000,00	11	36,50	3	14,50	0	0,00	2	11,00	2	6,00	8	25,00	93,00 zł	26
6.	SP nr 55	1200,00	0	0,00	0	0,00	3	16,77	8	43,00	13	69,23	10	54,18	183,18 zł	34
7.	SP nr 51	1400,00	0	0,00	0	0,00	0	0,00	0	0,00	0	0,00	0	0,00	0,00 zł	0
8.	Centrum Kształcenia Sportowego	900,00	0	0,00	0	0,00	0	0,00	0	0,00	0	0,00	0	0,00	0,00 zł	0
9.	MOSRiR (basen SDS)	8000,00	57	350,19	24	147,31	56	361,37	93	542,42	136	727,46	90	547,02	2675,77 zł	456
10.	Zakład Usług Komunalnych (Arkonka)	12000,00	95	436,50	88	339,50	0	0,00	0	0,00	0	0,00	49	175,20	951,20 zł	232
11.	Trafostacja Sztuki	600,00	0	0,00	0	0,00	0	0,00	0	0,00	0	0,00	0	0,00	0,00 zł	0
12.	ZDiTM	135 000,00*	60	3971,75	130	11218,35	237	21402,05	133	6319,70	130	7535,50	185	17000,15	67447,50zł	875

\* Umowa z ZDiTM na rok 2016 podpisana w dn. 31.12.2015 r. na kwotę 40.000 zł. Aneks nr 1 z dn. 25.05.2016 r. zwiększył kwotę umowy do 45.000zł. Aneks nr 2 z dn. 30.06.2016 zwiększył kwotę umowy do 115.000 zł. Aneks nr 3 z dn. 27.10.2016 r. zwiększył kwotę umowy do 135.000 zł.



## Załącznik nr 3.

## Podsumowanie liczby osób, które skorzystały z ulg SKR oraz kosztów Gm. Dobra zw. z udzielonymi ulgami w 2016 r.

Lp.	Instytucja	Kwota zobowiązania ujęta w umowie na rok 2016.	Liczba osób, które skorzystały z udzielonych ulg w roku 2016		Koszty gminy zw. z udzielonymi ulgami w 2016 r.		Kwota umowy niewykorzystana w 2016 r.	% wykorzystania kwoty umowy zawartej na rok 2016
			w osobach	% udział w liczbie wszystkich beneficjentów ogółem w 2016 r.	w złotych	% udział w poniesionych kosztach ogółem		
1.	Filharmonia	6 500,00 zł	103	3,58 %	2495,00 zł	1,98 %	4005,00 zł	38,4 %
2.	Teatr Współczesny	6 500,00 zł	2	0,07 %	24,00 zł	0,02 %	6476,00 zł	0,37 %
3.	Teatr Lalek Pleciuga	4 700,00 zł	33	1,14 %	181,50 zł	0,14 %	4518,50 zł	3,86 %
4.	Szczecińska Agencja Artystyczna	900,00 zł	0	0 %	0,00 zł	0 %	900,00 zł	0 %
5.	Muzeum Techniki i Komunikacji	1 000,00 zł	36	1,25 %	131,00 zł	0,10 %	869,00 zł	13,1 %
6.	SP nr 55	1 200,00 zł	38	1,32 %	205,54 zł	0,16 %	994,46 zł	17,13 %
7.	SP nr 51	1 400,00 zł	2	0,07 %	19,80 zł	0,02 %	1380,20 zł	1,41 %
8.	Centrum Kształcenia Sportowego	900,00 zł	0	0 %	0,00 zł	0 %	900,00 zł	0 %
9.	MOSRiR (basen SDS)	8 000,00 zł	839	29,12 %	4898,42 zł	3,89 %	3101,58 zł	61,23 %
10.	Zakład Usług Komunalnych (Arkonka)	12 000,00 zł	310	10,76 %	1317,20 zł	1,05 %	10682,80 zł	10,98 %
11.	Trafostacja Sztuki	600,00 zł	0	0 %	0,00 zł	0 %	600,00 zł	0 %
12.	ZDiTM	135 000,00 zł	1518	52,69 %	116719,90 zł	92,64 %	18280,10 zł	86,46 %
13.	<b>RAZEM</b>	<b>178 700,00 zł</b>	<b>2881</b>	<b>100 %</b>	<b>125 992,36 zł</b>	<b>100 %</b>	<b>52 707,64 zł</b>	<b>X</b>