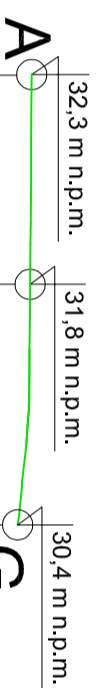
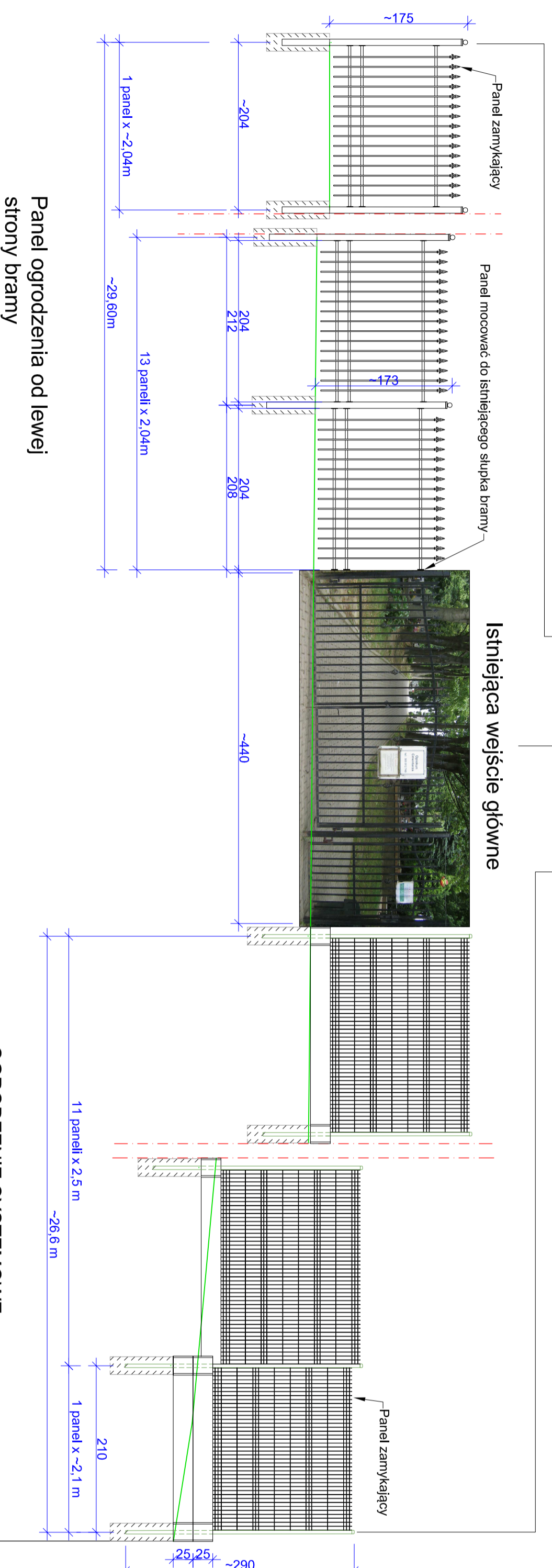



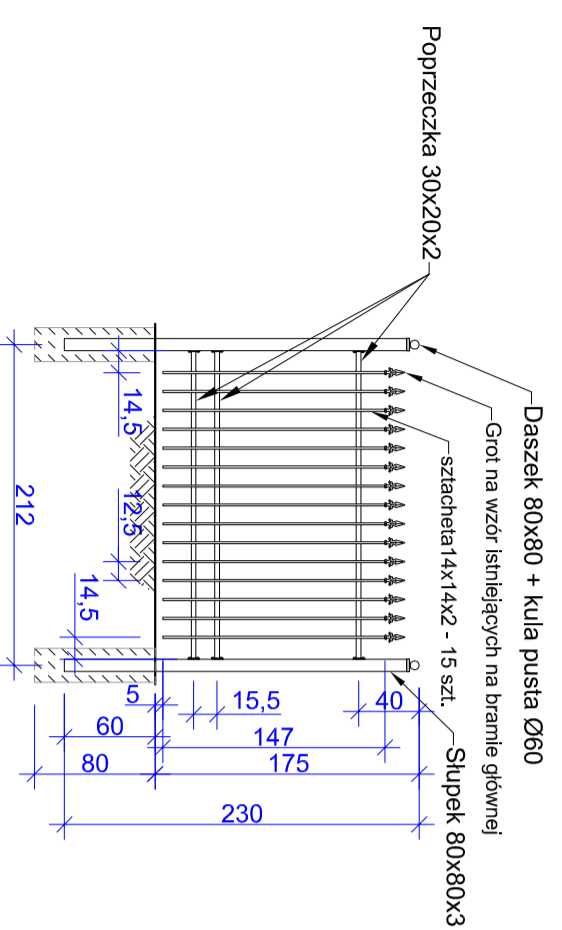
Zarys terenu
1:3000



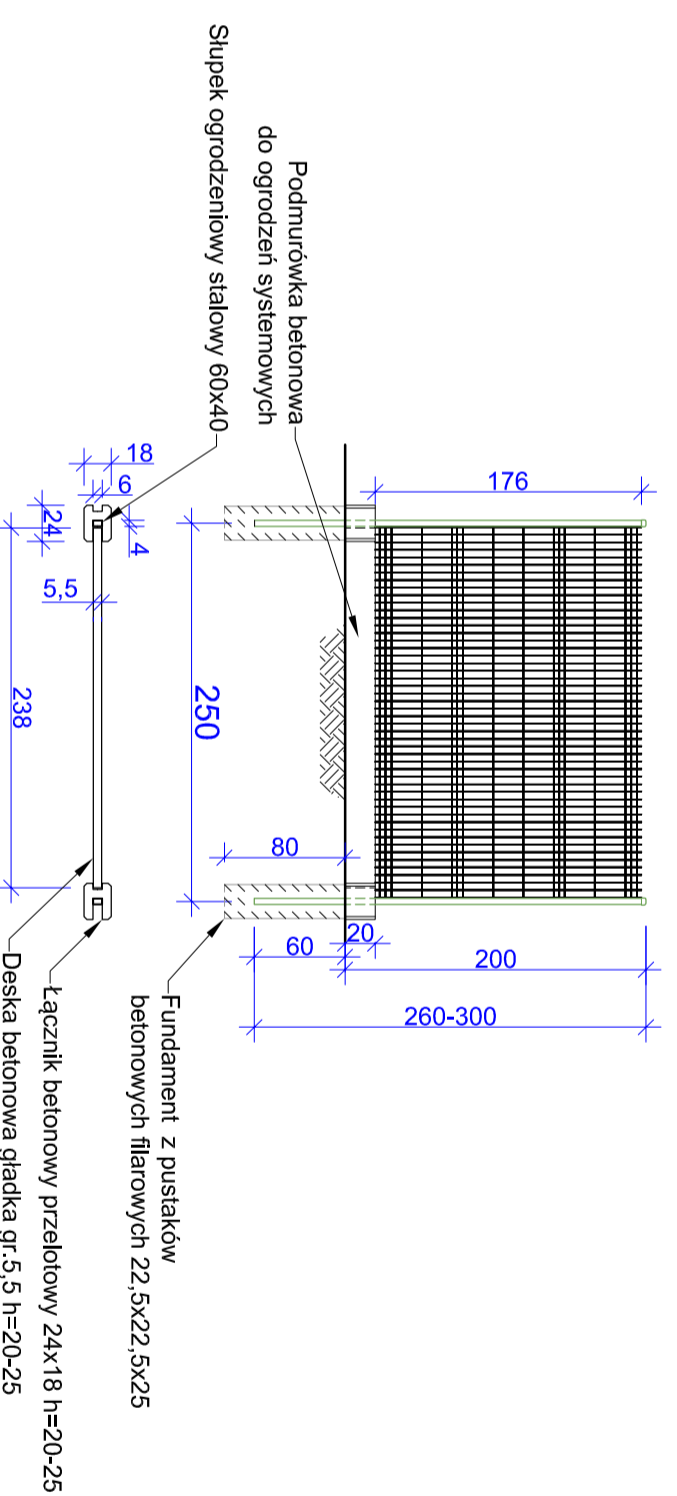
Istniejąca wejście główne



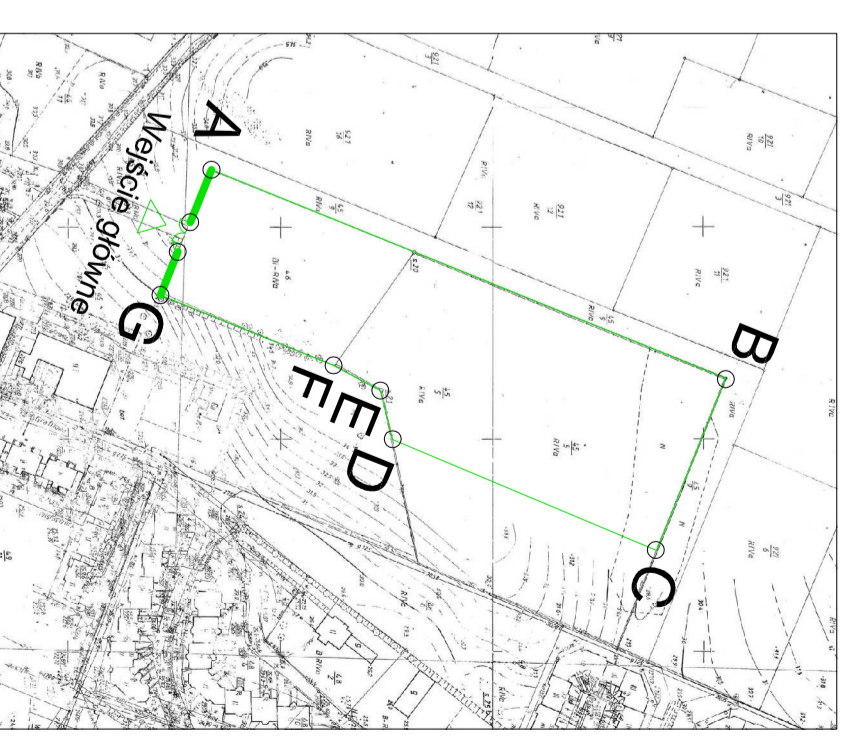
Panel ogrodzenia od lewej
strony bramy



OGRODZENIE SYSTEMOWE
- panel 176x250 od prawej strony bramy



SCHEMAT OGRODZENIA CMENTARZA



UWAGI:

1. Przed przystąpieniem do wykonania paneli wytyczyć geodezyjnie linię ogrodzenia, sprawdzić i ustalić odpowiednio do sytuacji :
 - wymiary paneli zamykających,
 - długości słupków na oddstkach ogrodzenia przebiegających po terenie nachylnym
2. Wszystkie nowe elementy ogrodzenia zabezpieczyć antykorzyjnie
3. Ogrodzenie od ulicy Zgodnie:
 - istniejącą bramę i furtkę oczyścić z rdzy i zabezpieczyć antykorzyjnie
 - panele do słupków mocować śrubami, śruby zabezpieczyć przed odkręceniem
 - panele oraz bramę malować w kolorze czarnym

P&P ART NOVA Sp. z o.o. 65-067 ZIELONA GÓRA UL. STARY RYBIK 15/11 TEL. 683206460		Skala 1:50
Nazwa obiektu	CMENTARZ KOMUNALNY	Nr rysunku 4/4
Adres obiektu	ul. Zgodna, Międzyrzyn, gm. Dobra (Szczecińska), dz. nr 45/5 i 46 obręb 0009 Dobra	Nr strony
Przedmiot rysunku		OGRODZENIE
Inne i nazwisko		Nr uprawnień
Projektant:	mgr inż. arch. J.Piotowicz	464/68 UW
Projektant		01.09.2015
		Podpis