

## BIURKO



### Wymiary :

- szerokość 1600 mm
- głębokość 1000 mm
- wysokość 758 mm

### Opis wyrobu:

- blat roboczy wykonany z płyty grubości 28mm, wykończony obrzeżem PCV2mm w kolorze płyty, bardzo odpornym na uszkodzenia,
- w blacie występuje jeden przełot kablowy o średnicy 60mm,
- osłona przednia i nogi wykonane z płyty grubości 18mm, wykończone obrzeżem PCV0,5mm w kolorze płyty,
- w nogach zastosowano regulatory wysokości, umożliwiające idealne wypoziomowanie biurka oraz łączenie z pozostałymi elementami systemu.

# Regał aktowy



## Parametry produktu

80 cm  
187 cm  
40 cm

Wymiary: 80x40x187cm

Kolorystyka zestawu:

-Płyta wiórowa firmy PFIEIDERER

Grubość płyt:

- Gr. 18mm – półki, boki szaf, regałów i kontenerów, plecy kontenerów oraz elementów MN-4 i MN-5  
-Elementy powyżej wys. 75cm – plecy HDF gr. 3,2mm

Obrzeże PCV:

- 2mm i 1mm

Stopki:

- stopki z regulacją poziomowania

Cechy charakterystyczne:

- 4 półki z możliwością regulacji wysokości  
- szybki termin realizacji  
- solidne masywne biurka

## SZAFKA KUCHENNA DOLNA POD ZLEWOD ZLEW



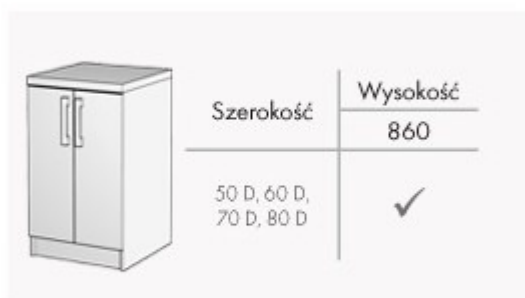
Wymiary szafki - wys. x gł. x szer - 82 cm x 50 cm x 50, 60, 80 cm

Korpus szafki wykonany z płyty laminowanej

Fronty do wyboru:

- płyta laminowana oklejona obrzeżem pcv
- mdf folia
- płyta MDF akryl wysoki połysk

## SZAFKA KUCHENNA DOLNA



### Szafka kuchenna dolna

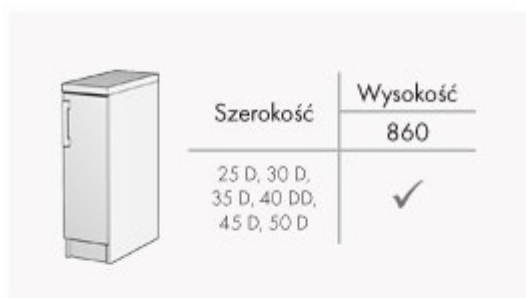
Wymiary szafki - wys. x gł. x szer - 86 cm x 50 cm x 50, 60, 70, 80 cm

Korpus szafki wykonany z płyty laminowanej w kolorach wg. wzornika.

Fronty do wyboru:

- płyta laminowana oklejona obrzeżem pcv
- mdf folia
- płyta MDF akryl wysoki połysk

## SZAFKA KUCHENNA DOLNA JEDNODRZWIOWA



### Szafka kuchenna dolna 1D

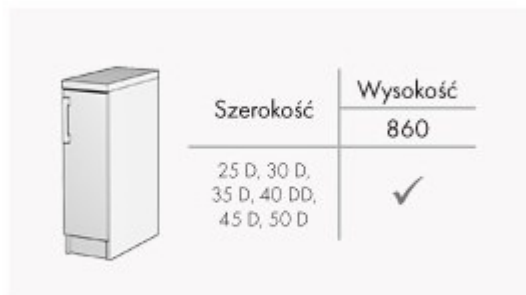
Wymiary szafki - wys. x gł. x szer - 86 cm x 50 cm x 25, 30, 35, 40, 45, 50 cm

Korpus szafki wykonany z płyty laminowanej w kolorach wg. wzornika.

Fronty do wyboru:

- płyta laminowana oklejona obrzeżem pcv
- mdf folia
- płyta MDF akryl wysoki połysk

## SZAFKA KUCHENNA GÓRNA JEDNODRZWIOWA



### Szafka kuchenna górna 1 D

Wymiary szafki - wys. x gł. x szer - 60, 73, 90 cm x 30 cm x 24, 25, 26, 30, 35, 40, 45, 50 cm


Korpus szafki wykonany z płyty laminowanej w kolorach wg. wzornika.

Możliwość zamontowania suszarki do szafki o szer. 50 cm

Fronty do wyboru:

- płyta laminowana oklejona obrzeżem pcv
- mdf folia
- płyta MDF akryl wysoki połysk

## SZAFKA KUCHENNA GÓRNA DWUDRZWIOWA



### **Szafka kuchenna górna 2 D**

Wymiary szafki - wys. x gł. x szer - 60, 73, 90 cm x 30 cm x 50, 60, 70, 80 cm

Korpus szafki wykonany z płyty laminowanej w kolorach wg. wzornika.

Możliwość zamontowania suszarki do szafki o szer. 50, 60 i 80 cm

Fronty do wyboru:

- płyta laminowana oklejona obrzeżem pcv
- mdf folia
- płyta MDF akryl wysoki połysk