


Przed realizacją zamówienia należy przedstawić do akceptacji projektanta próbki kolorystyki i rodzaju materiałów oraz formę/kształt produktu gotowego.



Wszystkie dostarczone produkty i materiały muszą być nowe i wolne od wad fizycznych.




Wszystkie dostarczone produkty i materiały muszą posiadać potwierdzenia klas eurokodów odpowiadające wymaganiom trudnozapałności i nierozprzestrzenianiu ognia zgodnie z Rozp. Ministra Infrastruktury w sprawie warunków technicznych, jakim powinny odpowiadać budynki i ich usytuowanie.



Wszystkie zamówione towary muszą być fabrycznie nowe i posiadać atesty oraz certyfikaty dopuszczające do użytkowania w szkołach.

.....
(podpisy osób uprawnionych do reprezentacji Wykonawcy)



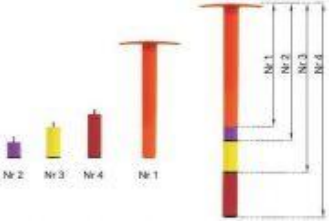
MEBLE									
lp	nazwa	ilość	jm	cena netto (PLN)	wartość netto (PLN)	razem wartość brutto (PLN)	opis poglądowy	Zdjęcia przykładowe. Dopuszcza się rozwiązania równoważne	znak
SZAFKI I WIESZAKI SZATNIOWE									
1	Szafki ubraniowe (szatnia klas 4-6) wraz z montażem	148	SZT.				Szafki ubraniowe modułowe zamknięte, wentylowane, wym. szer. 300 mm, gł. 490 mm, wys. 1800 mm. Wykonane z blachy stalowej lakierowanej proszkowo na kolor niebieski (RAL 5005). Każdy schówek wyposażony w w drążek z haczykami oraz półki na książki. Zamek drzwi przystosowany do zawieszenia kłódki. Ciche zamykanie drzwi (odbojniki). Dopuszczalne moduły składające się z 2 i 3 segmentów.		SZ.U.1





2	Szafki ubraniowe z ławką (szatnia klas 4-6) wraz z montażem	88	SZT.	0,00	0,00		<p>Szafki ubraniowe modułowe zamknięte z ławką, wentylowane, wym. szer. 300 mm, gł. 490 mm, wys. 1800 mm. Wykonane z blachy stalowej lakierowanej proszkowo na kolor niebieski (RAL 5005). Każdy schówek wyposażony w w drążek z haczykami oraz półki na książki. Zamek drzwi przystosowany do zawieszenia kłódki. Ciche zamykanie drzwi (odbojniki). Ławka na konstrukcji stalowej lakierowanej proszkowo na kolor szafki. Siedzisko z listew drewnianych. Dopuszczalne moduły składające się z 2 i 3 segmentów.</p>		SZ.U.2
3	Szafki ubraniowe (szatnia klas 0-3) wraz z montażem	148	SZT.				<p>Szafki ubraniowe modułowe zamknięte, wentylowane, wym. szer. 300 mm, gł. 490 mm, wys. 1500 mm. Wykonane z blachy stalowej lakierowanej proszkowo na kolor czerwony (RAL 3000). Każdy schówek wyposażony w w drążek z haczykami oraz półki na książki. Zamek drzwi przystosowany do zawieszenia kłódki. Ciche zamykanie drzwi (odbojniki). Dopuszczalne moduły składające się z 2 i 3 segmentów.</p>		SZ.U.3

4	Szafki ubraniowe z ławką (szatnia klas 0-3) wraz z montażem	88	SZT.				<p>Szafki ubraniowe modułowe zamknięte z ławką, wentylowane, wym. szer. 300 mm, gł. 490 mm, wys. 1500 mm. Wykonane z blachy stalowej lakierowanej proszkowo na kolor czerwony (RAL 3000). Każdy schówek wyposażony w w drążek z haczykami oraz półki na książki. Zamek drzwi przystosowany do zawieszenia kłódki. Ciche zamykanie drzwi (odbojniki). Ławka na konstrukcji stalowej lakierowanej proszkowo na kolor szafki. Siedzisko z listew drewnianych. Dopuszczalne moduły składające się z 2 i 3 segmentów.</p>		SZ.U.4
5	Wieszak szatniowy z ławką wraz z montażem	6	SZT.				<p>Wolnostojący wieszak szatniowy z ławką. Wym. szer. 1200 mm, gł. 390 mm, wys. 1700 mm. Minimum 6 podwójnych wieszaków. Stelaż wykonany z zamkniętych profili stalowych malowanych proszkowo. Siedzisko wykonane z listew drewnianych lub ze sklejki liściastej gr. 15 mm. Kolor stelaża - niebieski (RAL 5005).</p>		SZ.U.5
6	Wieszak szatniowy z ławką wraz z montażem	12	SZT.				<p>Wolnostojący wieszak szatniowy z ławką. Wym. szer. 1800 mm, gł. 390 mm, wys. 1700 mm. Minimum 9 podwójnych wieszaków. Stelaż wykonany z zamkniętych profili stalowych malowanych proszkowo. Siedzisko wykonane z listew drewnianych lub ze sklejki liściastej gr. 15 mm. Kolor stelaża - niebieski (RAL 5005).</p>		SZ.U.6




7	Szafki ubraniowe nauczycieli wraz z montażem	20	SZT.				<p>Szafki ubraniowe modułowe w kształcie litery "L", wentylowane, wym. szer. 400 mm, gł. 490 mm, wys. 1800 mm. Wykonane z płyty wiórowej laminowanej 18 mm. Kolor płyty – buk. Widoczne brzegi boków pokryte odpornym na uderzenia PCV 2 mm w kolorze płyty. W każdej komorze drążek na ubrania oraz haczyki na bocznych ściankach. Szafki zamykane zamkiem cylindrycznym z jednopunktowym ryglowaniem. Ciche zamykanie drzwi (odbojniki). Dopuszczalne moduły składające się z 2 i 3 segmentów.</p>		SZ.U.7
8	Szafki ubraniowe pracownicze wraz z montażem	16	SZT.				<p>Szafki ubraniowe modułowe zamknięte, wentylowane, wym. szer. 300 mm, gł. 490 mm, wys. 1800 mm. Wykonane z blachy stalowej lakierowanej proszkowo na kolor szary. Korpus spawany. Drzwi wyposażone w żaluzjowe otwory wentylacyjne poprawiające dylatację powietrza oraz zapobiegające dostawaniu się kurzu do środka. Każdy schowek wyposażony w półkę, drążek na ubrania i 3 haki. Szafki zamykane zamkiem cylindrycznym z jednopunktowym ryglowaniem. Ciche zamykanie drzwi (odbojniki). Dopuszczalne moduły składające się z 2 i 3 segmentów.</p>		SZ.U.8





STOLIKI UCZNIOWSKIE





1	Stolik przedszkolny kwadratowy wraz z montażem	15	SZT.			Wymiary blatu: 650-750mm x 650-750mm. Błat na stelażu z rury owalnej/okrągłej malowanej proszkowo o regulowanej wysokości nr 1-2 (wg PN-ISO 5970). Kolor stelaża –czerwony. Błat wykonany z płyty wiórowej laminowanej 18 mm, oklejony obrzeżem PCV 2 mm. Kolor blatu – buk.		St.4
2	Stolik przedszkolny sześciokątny wraz z montażem	3	SZT.			Wymiary blatu sześciokątnego : min. \varnothing 1300mm, krawędź 650-750mm. Błat na stelażu z rury owalnej/okrągłej malowanej proszkowo o regulowanej wysokości nr 1-2 (wg PN-ISO 5970). Kolor stelaża – czerwony. Błat wykonany z płyty wiórowej laminowanej 18 mm, oklejony obrzeżem PCV 2 mm. Kolor blatu – buk.		St.5
3	Element regulujący wysokość stolików przedszkolnych wraz z montażem	78	SZT.			Rura owalna/okrągła odpowiadająca nogom stołów przedszkolnych, malowana proszkowo. Rozmiar do ustalenia.		




4	Stolik uczniowski dwuosobowy regulowany wraz z montażem	174	SZT.				Wymiary blatu: 1300mm x 500mm Blat na stelażu z rury owalnej lub prostokątnej malowanej proszkowo o regulowanej wysokości nr 2-5 (wg PN-ISO 5970). Kolor stelaża – czerwony. Blat wykonany z płyty wiórowej laminowanej 18 mm, oklejony obrzeżem PCV 2 mm. Kolor blatu – buk.		St.6
5	Stolik uczniowski dwuosobowy regulowany wraz z montażem	96	SZT.	0,00	0,00		Wymiary blatu: 1300mm x 500mm Blat na stelażu z rury owalnej lub prostokątnej malowanej proszkowo o regulowanej wysokości nr 5-7 (wg PN-ISO 5970). Kolor stelaża – niebieski. Blat wykonany z płyty wiórowej laminowanej 18 mm, oklejony obrzeżem PCV 2 mm. Kolor blatu – buk.		St.7
6	Stolik uczniowski dwuosobowy – stanowiska ze słuchawkami wraz z montażem	24	SZT.				Wymiary blatu: 1300mm x 500mm Wysokość nr 4 (wg PN-ISO 5970). Blat i konstrukcja wykonane z płyty wiórowej laminowanej 18 mm, oklejonej obrzeżem PCV 2 mm. Kolor – buk. Od frontu stolika – blenda z płyty meblowej, a na niej zamocowane 2 wieszaki na słuchawki oraz 2 przepusty $\varnothing 60$ z wysokiej jakości tworzywa imitujące naturalne aluminium, dodatkowo wyposażone w gumkę prowadzącą kable	 	St.11

7	Stolik uczniowski dwuosobowy – stanowiska komputerowe wraz z montażem	26	SZT.				Wymiary blatu: 1200mm x 600mm Wysokość nr 4 (wg PN-ISO 5970). Błat i konstrukcja wykonane z płyty wiórowej laminowanej 18 mm, oklejonej obrzeżem PCV 2 mm. Kolor – buk. W blacie 2 przepusty $\varnothing 60$ z wysokiej jakości tworzywa imitującego naturalne aluminium, dodatkowo wyposażone w gumkę prowadzącą kable.		St.12
9	Stolik uczniowski dwuosobowy wraz z montażem	19	SZT.				Wymiary blatu: 1300mm x 500mm Błat na stelażu z rury owalnej lub prostokątnej malowanej proszkowo o wysokości nr 3 (wg PN-ISO 5970). Kolor stelaża – czerwony. Błat wykonany z płyty wiórowej laminowanej 18 mm, oklejony obrzeżem PCV 2 mm. Kolor blatu – buk.		St.8
10	Stolik uczniowski dwuosobowy wraz z montażem	21	SZT.				Wymiary blatu: 1300mm x 500mm Błat na stelażu z rury owalnej lub prostokątnej malowanej proszkowo o wysokości nr 4 (wg PN-ISO 5970). Kolor stelaża – czerwony. Błat wykonany z płyty wiórowej laminowanej 18 mm, oklejony obrzeżem PCV 2 mm. Kolor blatu – buk.		St.9
11	Stolik uczniowski dwuosobowy wraz z montażem	6	SZT.				Wymiary blatu: 1300mm x 500mm Błat na stelażu z rury owalnej malowanej proszkowo o wysokości nr 5 (wg PN-ISO 5970). Kolor stelaża – niebieski. Błat wykonany z płyty wiórowej laminowanej 18 mm, oklejony obrzeżem PCV 2 mm. Kolor blatu – buk.		St.10





12	Stolik świetlicowy duży wraz z montażem	15	SZT.				Wymiary blatu: 750-800mm x 750-800mm. Błat na stelażu z rury owalnej lub okrągłej malowanej proszkowo o wysokości nr 3 (wg PN-ISO 5970). Stopki plastikowe zabezpieczające podłoże przed rysowaniem. Kolor stelaża – czerwony. Błat wykonany z płyty wiórowej laminowanej 18 mm, oklejony obrzeżem PCV 2 mm. Kolor blatu - buk.		St.2
13	Stolik świetlicowy mały wraz z montażem	6	SZT.				Wymiary blatu: 600mm x 600. Błat na stelażu z rury owalnej lub okrągłej malowanej proszkowo o wysokości 70-72cm. Stopki plastikowe zabezpieczające podłoże przed rysowaniem. Kolor stelaża – pomarańczowy. Błat wykonany z płyty wiórowej laminowanej 18 mm, oklejony obrzeżem PCV 2 mm. Kolor blatu – buk.		St.3
14	Stolik stołówkowy wraz z montażem	6	SZT.				Wymiary blatu: 800mm x 800mm Błat na stelażu z rury owalnej lub okrągłej malowanej proszkowo o wysokości 65-70cm.. Kolor stelaża – czerwony. Błat wykonany z płyty wiórowej laminowanej 18 mm, oklejony obrzeżem PCV 2 mm. Kolor blatu – popielaty.		St.1
KRZESŁA I SIEDZISKA UCZNIOWSKIE									

1	Krzeseło przedszkolne 1 wraz z montażem	42	SZT.				Krzeseło przedszkolne na stelażu z rury owalnej/okrągłej malowanej proszkowo o wysokości nr 1 (wg PN-ISO 5970). Kolor stelaża – pomarańczowy Siedzisko i oparcie z lakierowanej sklejki bukowej.		Kr7
2	Krzeseło przedszkolne 2 wraz z montażem	36	SZT.				Krzeseło przedszkolne na stelażu z rury owalnej/okrągłej malowanej proszkowo o wysokości nr 2 (wg PN-ISO 5970). Kolor stelaża – czerwony. Siedzisko i oparcie z lakierowanej sklejki bukowej.		Kr8
3	Krzeseło uczniowskie regulowane 2-4 wraz z montażem	397	SZT.				Krzeseło uczniowskie na stelażu z rury owalnej malowanej proszkowo o regulowanej wysokości od nr 2-4 (wg PN-ISO 5970). Kolor stelaża – czerwony. Siedzisko i oparcie z lakierowanej sklejki bukowej.		Kr1
4	Krzeseło uczniowskie regulowane 5-6 wraz z montażem	240	SZT.				Krzeseło uczniowskie na stelażu z rury owalnej malowanej proszkowo o regulowanej wysokości od nr 5-6 (wg PN-ISO 5970). Kolor stelaża – niebieski. Siedzisko i oparcie z lakierowanej sklejki bukowej.		Kr2




5	Krzeseło uczniowskie 2 wraz z montażem	33	SZT.				Krzeseło uczniowskie na stelażu z rury owalnej/okrągłej malowanej proszkowo o wysokości nr 2 (wg PN-ISO 5970). Kolor stelaża – pomarańczowy. Siedzisko i oparcie z lakierowanej sklejki bukowej.		Kr3
6	Krzeseło uczniowskie 3 wraz z montażem	71	SZT.				• Krzesło uczniowskie na stelażu z rury owalnej/okrągłej malowanej proszkowo o wysokości nr 3 (wg PN-ISO 5970). Kolor stelaża – czerwony. Siedzisko i oparcie z lakierowanej sklejki bukowej.		Kr4
7	Krzeseło uczniowskie 4 wraz z montażem	43	SZT.				Krzeseło uczniowskie na stelażu z rury owalnej/okrągłej malowanej proszkowo o wysokości nr 4 (wg PN-ISO 5970). Kolor stelaża – czerwony. Siedzisko i oparcie z lakierowanej sklejki bukowej.		Kr5
8	Krzeseło uczniowskie 5 wraz z montażem	17	SZT.				Krzeseło uczniowskie na stelażu z rury owalnej/okrągłej malowanej proszkowo o wysokości nr 5 (wg PN-ISO 5970). Kolor stelaża – niebieski. Siedzisko i oparcie z lakierowanej sklejki bukowej.		Kr6



9	Ławka korytarzowa wraz z montażem	34	SZT.				Siedzisko z lakierowanej sklejki bukowej na konstrukcji stalowej (profil 25x25mm) malowanej proszkowo na kolor czerwony. Wymiary: Szer.200cm, gł.30-40cm, wys.30cm.		Ł
10	Ławka korytarzowa mocowana do stopni wraz z montażem	32	mb				Siedzisko z lakierowanej sklejki bukowej na konstrukcji stalowej malowanej proszkowo na kolor czerwony. Wymiary: Szer.wg rys., gł.30-40cm, wys.wg rys.licująca się ze stopniem.		Ł2
11	Siedzisko miękkie	33	SZT.				Siedzisko – pufa, wym. Ø 45cm, wys.25cm. Pokrycie wykonane z ekoskóry, wypełnienie – granulat polistyrenowy. Kolory: żółty – 10szt., pomarańczowy – 10szt., czerwony – 10szt., niebieski – 3szt.		PUFA
KRZESŁA NAUCZYCIELSKIE									




1	Krzesło nauczycielskie tapicerowane bez regulacji wraz z montażem	46	SZT.				Krzesło tapicerowane z możliwością sztaplowania min.10szt.. Konstrukcja z profili metalowych galwanizowanych. Kolor stelaża – czarny. Kolor tapicerki – czarny. Tkanina 100% poliester, ścieralność min. 35.000 cykli Martindale, tkanina nietoksyczna (wg PN-88/B-02855), odpowiada wymaganiom higieniczności (opinia wydana przez Państwowy Zakład Higieny)		Kr9
2	Krzesło nauczycielskie tapicerowane bez regulacji wraz z montażem	51	SZT.				Krzesło tapicerowane z możliwością sztaplowania min.10szt.. Konstrukcja z profili metalowych galwanizowanych. Kolor stelaża – aluminium. Kolor tapicerki – popielaty. Tkanina 100% poliester, ścieralność min.35.000 cykli Martindale, tkanina nietoksyczna (wg PN-88/B-02855), odpowiada wymaganiom higieniczności (opinia wydana przez Państwowy Zakład Higieny)		Kr10
3	Krzesło nauczycielskie tapicerowane bez regulacji wraz z montażem	4	SZT.				Krzesło tapicerowane z możliwością sztaplowania min.10szt.. Konstrukcja z profili metalowych galwanizowanych. Kolor stelaża – aluminium. Kolor tapicerki – pomarańczowy. Tkanina 100% poliester, ścieralność min.35.000 cykli Martindale, tkanina nietoksyczna (wg PN-88/B-02855), odpowiada wymaganiom higieniczności (opinia wydana przez Państwowy Zakład Higieny)		Kr11




4	Krzesło konferencyjne tapicerowane bez regulacji z podłokietnikami wraz z montażem	16	SZT.				Krzesło tapicerowane z pokryciem z eko-skóry. Konstrukcja z profili metalowych galwanizowanych. Kolor stelaża – chrom. Kolor tapicerki – czarny. Tkanina eko-skóra, ścieralność min.35.000 cykli Martindale, tkanina nietoksyczna (wg PN-88/B-02855), odpowiada wymaganiom higieniczności (opinia wydana przez Państwowy Zakład Higieny)		Kr12
5	Krzesło zmywalne wraz z montażem wraz z montażem	19	SZT.				Wytłaczane krzesło plastikowe (polipropylen) z możliwością sztaplowania. Nogi chromowane. Kolor siedziska i oparcia: szary lub czarny.		Kr13
6	Fotel wraz z montażem	4	SZT.				Fotel prosty na konstrukcji stalowej lub drewnianej bukowej. Wys.73-84cm, gł. 51-71cm, szer. i gł. siedziska 44-52cm, wys. siedziska 42-49cm. Obicie w tkaninie trudnozapalnej, w kolorze pomarańczowym.		F
7	Ławka wysoka wraz z montażem	1	SZT.				Siedzisko z lakierowanej sklejki bukowej na konstrukcji stalowej malowanej proszkowo na kolor czerwony. Wymiary: Szer.120cm, gł.40cm, wys.45cm.		Ł1
MEBLE BIUROWE									




1	Biurko nauczycielskie jednoszafkowe prawe wraz z montażem	30	SZT.				Wymiary: 1300mm x 580mm, wysokość 750 mm. Wykonane z płyty wiórowej laminowanej 18 mm. Widoczne brzegi boków pokryte odpornym na uderzenia PCV 2 mm w kolorze płyty. Szuflada i szafka zamykana na zamek patentowy. Kolor płyty – buk.		B1P
2	Biurko nauczycielskie jednoszafkowe lewe wraz z montażem	8	SZT.				Wymiary: 1300mm x 580mm, wysokość 750 mm. Wykonane z płyty wiórowej laminowanej 18 mm. Widoczne brzegi boków pokryte odpornym na uderzenia PCV 2 mm w kolorze płyty. Szuflada i szafka zamykana na zamek patentowy. Kolor płyty – buk.		B1L
3	Lada biblioteczna wraz z montażem	1	SZT.				Wymiary: 1300mm x 580mm, wysokość 750 mm. Wykonane z płyty wiórowej laminowanej 18 mm. Widoczne brzegi boków pokryte odpornym na uderzenia PCV 2 mm w kolorze płyty. Szuflada i szafka zamykana na zamek patentowy. Kolor płyty – buk.		L1
4	Stół konferencyjny w pokoju nauczycielskim wraz z montażem	11	SZT.				Wymiary: 1500x800mm, wysokość 750 mm. Błat z płyty wiórowej laminowanej 25mm z okleiną PCV 2mm. Nogi stalowe w kolorze czarnym Ø60mm. Kolor płyty – buk.		B2



5	Stolik kawowy (ława) wraz z montażem	1	SZT.				Wymiary: 1200mm x 600mm, wysokość 500-600 mm. Wykonany z płyty wiórowej laminowanej 18 mm. Widoczne brzegi boków pokryte odpornym na uderzenia PCV 2 mm w kolorze płyty. Kolor płyty – buk.		Łk
6	Szafa ubraniowa wąska wraz z montażem	8	SZT.				Szafa ubraniowa zamknięta, wym. szer. 600 mm, gł. 350-380 mm, wys. 1860 mm. Wykonana z płyty wiórowej laminowanej 18 mm. Widoczne brzegi boków pokryte odpornym na uderzenia PCV 2 mm w kolorze płyty. Tył szafy z płyty pilśniowej o grubości 6mm. W dolnej części cokolik o wysokości 3cm. Kolor płyty – buk. Wysuwany wieszak na ubrania.		S19
7	Szafa wysoka z 10 schowkami wraz z montażem	7	SZT.				Szafa z 10 schowkami na rzeczy osobiste, wym. szer. 760-800 mm, gł. 380-400 mm, wys. 1860 mm. Wykonana z płyty wiórowej laminowanej 18 mm. Widoczne brzegi boków pokryte odpornym na uderzenia PCV 2 mm w kolorze płyty. Tył szafy z płyty pilśniowej o grubości 6mm. W dolnej części cokolik o wysokości 3cm. Kolor płyty – buk. Drzwi zamykane na zamek patentowy.		S29



8	Szafa wysoka z 8 schowkami z zamykanymi przegrodami na dzienniki wraz z montażem	3	SZT.			<p>Szafa z 8 schowkami na rzeczy osobiste oraz zamykanymi przegrodami na dzienniki na jednym poziomie, wym. szer. 760-800 mm, gł. 380-400 mm, wys. 1860 mm. Wykonana z płyty wiórowej laminowanej 18 mm. Widoczne brzegi boków pokryte odpornym na uderzenia PCV 2 mm w kolorze płyty. Tył szafy z płyty pilśniowej o grubości 6mm. W dolnej części cokolik o wysokości 3cm. Kolor płyty – buk. Drzwi zamykane na zamek patentowy.</p>		S30
9	Szafa na mapy wraz z montażem	12	SZT.			<p>Regał zamknięty wyposażony w uchwyty do przechowywania map, wym. szer. 800 mm, gł. 380-600 mm, wys. 1860 mm. Wykonany z płyty wiórowej laminowanej 18 mm. Widoczne brzegi boków pokryte odpornym na uderzenia PCV 2 mm w kolorze płyty. Tył szafy z płyty pilśniowej o grubości 6mm. W dolnej części cokolik o wysokości 3cm. Kolor płyty – buk. Drzwi zamykane na zamek patentowy.</p>		S20



10	Regał wysoki zamknięty wraz z montażem	58	SZT.				Regał 4-półkowy aktowy zamknięty, wym. szer. 800 mm, gł. 380-400 mm, wys. 1860 mm. Wykonany z płyty wiórowej laminowanej 18 mm. Widoczne brzegi boków pokryte odpornym na uderzenia PCV 2 mm w kolorze płyty. Tył regału z płyty pilśniowej o grubości 6mm. W dolnej części cokolik o wysokości 3cm. Kolor płyty – buk. Drzwi zamykane na zamek patentowy.		S5
11	Regał wysoki częściowo zamknięty wraz z montażem	35	SZT.				Regał 4-półkowy aktowy półotwarty, wym. szer. 800 mm, gł. 380-400 mm, wys. 1860 mm. Wykonany z płyty wiórowej laminowanej 18 mm. Widoczne brzegi boków pokryte odpornym na uderzenia PCV 2 mm w kolorze płyty. Tył regału z płyty pilśniowej o grubości 6mm. W dolnej części cokolik o wysokości 3cm. Kolor płyty – buk.		S16
12	Regał wysoki z szufladami wraz z montażem	80	SZT.				Regał 1-półkowy 4-szufladowy aktowy półotwarty, wym. szer. 800 mm, gł. 380-400 mm, wys. 1860 mm. Wykonany z płyty wiórowej laminowanej 18 mm. Widoczne brzegi boków pokryte odpornym na uderzenia PCV 2 mm w kolorze płyty. Tył regału z płyty pilśniowej o grubości 6mm. W dolnej części cokolik o wysokości 3cm. Kolor płyty – buk.		S17



13	Regał częściowo przeszklony wraz z montażem	6	SZT.				Regał 4-półkowy aktowy przeszklony 3/2, wym. szer. 800 mm, gł. 360-400 mm, wys. 1860 mm. Wykonany z płyty wiórowej laminowanej 18 mm. Widoczne brzegi boków pokryte odpornym na uderzenia PCV 2 mm w kolorze płyty. Tył regału z płyty pilśniowej o grubości 6mm. W dolnej części cokolik o wysokości 3cm. Kolor płyty – buk. Drzwi zamykane na zamek patentowy.		S4
14	Regał przeszklony wraz z montażem	3	SZT.				Regał 4-półkowy aktowy przeszklony, wym. szer. 800 mm, gł. 360-400 mm, wys. 1860 mm. Wykonany z płyty wiórowej laminowanej 18 mm. Widoczne brzegi boków pokryte odpornym na uderzenia PCV 2 mm w kolorze płyty. Tył regału z płyty pilśniowej o grubości 6mm. W dolnej części cokolik o wysokości 3cm. Kolor płyty – buk. Drzwi zamykane na zamek patentowy.		S27
15	Regał wysoki otwarty wraz z montażem	23	SZT.				Regał 4-półkowy otwarty, wym. szer. 800 mm, gł. 360-400 mm, wys. 1860 mm. Wykonany z płyty wiórowej laminowanej 18 mm. Widoczne brzegi boków pokryte odpornym na uderzenia PCV 2 mm w kolorze płyty. Tył regału z płyty pilśniowej o grubości 6mm. W dolnej części cokolik o wysokości 3cm. Kolor płyty – buk.		S21




16	Regał wysoki na czasopisma wraz z montażem	3	SZT.				Regał 4-półkowy otwarty, półki pochylone, wym. szer. 800 mm, gł. 360-400 mm, wys. 1860 mm. Wykonany z płyty wiórowej laminowanej 18 mm. Widoczne brzegi boków pokryte odpornym na uderzenia PCV 2 mm w kolorze płyty. Tył regału z płyty pilśniowej o grubości 6mm. W dolnej części cokolik o wysokości 3cm. Kolor płyty – buk.		S23
18	Regał biblioteczny dwustronny wysoki otwarty wraz z montażem	17	SZT.				Regał dwustronny 4-półkowy otwarty, wym. szer. 800 mm, gł. 580 mm, wys. 1860 mm. Wykonany z płyty wiórowej laminowanej 18 mm. Widoczne brzegi boków pokryte odpornym na uderzenia PCV 2 mm w kolorze płyty. W dolnej części regału cokolik o wysokości 3cm. Kolor płyty – buk.		S22
19	Regał średni otwarty wraz z montażem	22	SZT.				Regał 2-półkowy średni otwarty, wym. szer. 800 mm, gł. 380-400 mm, wys. 1160 mm. Wykonany z płyty wiórowej laminowanej 18 mm. Widoczne brzegi boków pokryte odpornym na uderzenia PCV 2 mm w kolorze płyty. Tył regału z płyty pilśniowej o grubości 6mm. W dolnej części cokolik o wysokości 3cm. Kolor płyty – buk.		S15




20	Regał średni z szufladami wraz z montażem	8	SZT.			Regał 4-szufladowy średni, wym. szer. 800 mm, gł. 380-400 mm, wys. 1160 mm. Wykonany z płyty wiórowej laminowanej 18 mm. Widoczne brzegi boków pokryte odpornym na uderzenia PCV 2 mm w kolorze płyty. Tył regału z płyty pilśniowej o grubości 6mm. W dolnej części cokolik o wysokości 3cm. Kolor płyty – buk.		S14
21	Szafa kartotekowa wraz z montażem	2	SZT.			Pięcioszufladowa szafa przystosowana do przechowywania kopert formatu B-5 w poziomie. Wykonana jest z blachy czarnej o grubości 0,6mm- 2,0 mm, malowana farbami proszkowymi (epoksydowo-poliestrowymi) w kolorze białym. Szuflady przesuwające się po prowadnicach teleskopowych z blokadą zabezpieczającą przed wypadnięciem. Całość zamykana jednym centralnym zamkiem. Maksymalne obciążenie prowadnic szuflady: 45kg. Szafa posiada blokadę pozwalającą na wysunięcie tylko jednej szuflady. Wymiary: szer.620mm, gł.580mm, wys.1758mm.		S12




22	Regał przedszkolny wysoki (sale klas 0) wraz z montażem	3	SZT.			<p>Regał 3-półkowy 1-szafkowy aktowy półotwarty, wym. szer. 800 mm, gł. 380-400 mm, wys. 1510 mm. Wykonany z płyty wiórowej laminowanej 18 mm. Widoczne brzegi boków pokryte odpornym na uderzenia PCV 2 mm w kolorze płyt. Tył regału z płyty pilśniowej o grubości 6mm. W dolnej części cokolik o wysokości 3cm. Kolor płyty korpusu – buk, pozostałe płaszczyzny (półki, fronty) oraz obrzeże – wielokolorowe.</p>		S3
23	Regał przedszkolny z 8 szufladami (sale klas 1-3) wraz z montażem	24	SZT.			<p>Regał 1-półkowy 8-szufladowy aktowy półotwarty, wym. szer. 1060 mm, gł. 380-400 mm, wys. 1510 mm. Wykonany z płyty wiórowej laminowanej 18 mm. Widoczne brzegi boków pokryte odpornym na uderzenia PCV 2 mm w kolorze czerwonym. Tył regału z płyty pilśniowej o grubości 6mm. W dolnej części cokolik o wysokości 3cm. Kolor płyty korpusu – buk, pozostałe płaszczyzny (półki, fronty) oraz obrzeże – kolor żółty.</p>		S1




24	Regał przedszkolny z 8 szufladami (sale klas 0) wraz z montażem	12	SZT.			<p>Regał 1-półkowy 8-szufladowy aktowy półotwarty, wym. szer. 1060 mm, gł. 380-400 mm, wys. 1510 mm. Wykonany z płyty wiórowej laminowanej 18 mm. Widoczne brzegi boków pokryte odpornym na uderzenia PCV 2 mm w kolorze płyt. Tył regału z płyty pilśniowej o grubości 6mm. W dolnej części cokolik o wysokości 3cm. Kolor płyty korpusu – buk, pozostałe płaszczyzny (półki, fronty) oraz obrzeże – wielokolorowe.</p>		S1*
25	Regał przedszkolny niski (sale klas 0) wraz z montażem	8	SZT.			<p>Regał 2-półkowy aktowy otwarty, wym. szer. 800 mm, gł. 360-400 mm, wys. 810 mm. Wykonany z płyty wiórowej laminowanej 18 mm. Widoczne brzegi boków pokryte odpornym na uderzenia PCV 2 mm w kolorze płyt. Tył regału z płyty pilśniowej o grubości 6mm. W dolnej części cokolik o wysokości 3cm. Kolor płyty korpusu – buk, pozostałe płaszczyzny (półki) oraz obrzeże – wielokolorowe.</p>		S2

26	Regał podwójny z kompletem pojemników (świetlica) wraz z montażem	5	SZT.				Regał otwarty na pojemniki z tworzywa (typu Gratnella), wym. szer. 700 mm, gł. 450 mm, wys. 610 mm. Wykonany z płyty wiórowej laminowanej 18 mm. Widoczne brzegi boków pokryte odpornym na uderzenia PCV 2 mm w kolorze płyty korpusu. Tył regału z płyty pilśniowej o grubości 6mm. W dolnej części cokolik o wysokości 3cm. Kolor płyty korpusu – buk.		S18
MEBLE GABINETOWE									
1	Lada recepcyjna sekretariatu z kontenerkiem wraz z montażem	1	KPL.				Wymiary całkowite: szer.225cm, dł.240cm, wys.lady 110cm. Błat roboczy na wys.74cm, gł.70cm. Korpus wykonany z płyty wiórowej laminowanej 18 mm, blaty – 25mm. Krawędzie oklejone obrzeżem PCV 2mm, odpornym na uszkodzenia Front wykonany z płyt wiórowych laminowanych 18 mm w dwóch kolorach: orzech marino i aluminium. W komplecie kontenerki na kółkach z 5 szufladami zamykanymi na zamek centralny. Kolor płyty – orzech marino (KRONO).		LS


2	Biurko gabinetowe wraz z montażem	2	SZT.				Wymiary:1500-1700mm x 700-800mm, wysokość 720-750 mm. Korpus wykonany z płyty wiórowej laminowanej 18 mm, blat: 25-28mm. Krawędzie oklejone obrzeżem PCV 2mm, odpornym na uszkodzenia. W komplecie kontenerki na kółkach z 5 szufladami zamykanymi na zamek centralny. Kolor płyty – orzech marino (KRONO).		B3
3	Stół konferencyjny 8-os. wraz z montażem	1	SZT.				8-osobowy. Wymiary: 1800mm x 800mm, wysokość 720-750 mm. Blat wykonany z płyty wiórowej laminowanej gr.25-28mm. Krawędzie oklejone obrzeżem PCV 2mm, odpornym na uszkodzenia. Nogi stalowe w kolorze aluminium Ø60mm. Kolor płyty – orzech marino (KRONO).		St14
4	Stół konferencyjny 4-os. wraz z montażem	2	SZT.				4-osobowy. Wymiary: 1200mm x 800mm, wysokość 720-750 mm. Blat wykonany z płyty wiórowej laminowanej gr.25-28mm. Krawędzie oklejone obrzeżem PCV 2mm, odpornym na uszkodzenia. Nogi stalowe w kolorze aluminium Ø60mm. Kolor płyty – orzech marino (KRONO).		St13


5	Szafa ubraniowa szeroka wraz z montażem	3	SZT.				<p>Szafa ubraniowa zamknięta, wym. szer. 800 mm, gł. 600 mm, wys.1900mm. Wykonana z płyty wiórowej laminowanej 18 mm. Widoczne brzegi boków pokryte odpornym na uderzenia PCV 2 mm w kolorze płyt. Tył regału z płyty pilśniowej o grubości 6mm.W dolnej części cokolik o wysokości 3cm. Kolor płyty – orzech marino (KRONO).</p>		S8
6	Lustro w ramie wraz z montażem	3	SZT.				<p>Lustro w ramie do wieszania na ścianie.Rama szer.6cm z płyty wiórowej laminowanej gr 18mm w kolorze orzech marino (KRONO). Widoczne brzegi boków pokryte odpornym na uderzenia PCV 2 mm w kolorze płyt. Wymiary: 500x1200mm</p>		L1
7	Szafa aktowa wysoka otwarta wraz z montażem	1	SZT.				<p>Szafa aktowa wysoka otwarta 3/2, wym. szer. 800 mm, gł. 400 mm, wys.1900mm. Wykonana z płyty wiórowej laminowanej 18 mm.Widoczne brzegi boków pokryte odpornym na uderzenia PCV 2 mm w kolorze płyt. Tył regału z płyty pilśniowej o grubości 6mm.W dolnej części cokolik o wysokości 3cm. Kolor płyty – orzech marino (KRONO).</p>		S11


8	Szafa aktowa wysoka zamknięta wraz z montażem	2	SZT.				szafa aktowa wysoka zamknięta, wym. szer. 800 mm, gł. 400 mm, wys.1900mm. Wykonana z płyty wiórowej laminowanej 18 mm. Widoczne brzegi boków pokryte odpornym na uderzenia PCV 2 mm w kolorze płyt. Tył regału z płyty pilśniowej o grubości 6mm.W dolnej części cokolik o wysokości 3cm. Kolor płyty – orzech marino (KRONO).		S10
9	Komoda aktowa przeszklona wraz z montażem	4	SZT.				komoda aktowa przeszklona, wym. szer. 800 mm, gł. 400 mm, wys.1150-1200 mm. Wykonana z płyty wiórowej laminowanej 18 mm. Widoczne brzegi boków pokryte odpornym na uderzenia PCV 2 mm w kolorze płyt. Tył regału z płyty pilśniowej o grubości 6mm.W dolnej części cokolik o wysokości 3cm. Kolor płyty – orzech marino (KRONO).		S7
10	Komoda aktowa zamknięta wraz z montażem	9	SZT.				komoda aktowa zamknięta, wym. szer. 800 mm, gł. 400 mm, wys. 1150-1200 mm. Wykonana z płyty wiórowej laminowanej 18 mm. Widoczne brzegi boków pokryte odpornym na uderzenia PCV 2 mm w kolorze płyt. Tył regału z płyty pilśniowej o grubości 6mm.W dolnej części cokolik o wysokości 3cm. Kolor płyty – orzech marino (KRONO).		S6



11	Komoda aktowa niska zamknięta wraz z montażem	1	SZT.				komoda aktowa niska z pojedynczymi drzwiami i 4 szufladami wym. szer. 800 mm, gł. 400 mm, wys. 800mm. Wykonana z płyty wiórowej laminowanej 18 mm. Widoczne brzegi boków pokryte odpornym na uderzenia PCV 2 mm w kolorze płyt. Tył regału z płyty pilśniowej o grubości 6mm. W dolnej części cokolik o wysokości 3cm. Kolor płyty – orzech marino (KRONO).		S9
12	Sejf wbudowany w szafę wraz z montażem	1	SZT.				Skrytka z zamkiem elektronicznym. Wyprodukowana z 3 mm blachy, drzwi z 6 mm. Ciekłokrystaliczny wyświetlacz. 6 cyfr dla użytkownika kodu i 6 cyfr dla administratora. Zamek mechaniczny stanowi dodatkowe zabezpieczenie. stół skręcany na śruby Możliwość mocowania do ściany lub podłogi. Wymiary: szer.280mm, gł.200mm, wys.180mm.		Sejf
13	Krzesło obrotowe gabinetowe z podłokietnikami wraz z montażem	3	SZT.				Wysokie krzesło obrotowe typu Denver, na kółkach, ergonomicznie wyprofilowane oparcie, zapewniające optymalne wsparcie dla kręgosłupa. Regulowana wysokość. Stałe, plastikowe podłokietniki. Oparcie tapicerowane z obydwu stron. Obicie – eko-skóra w kolorze czarnym.		Kr14



WYPOSAŻENIE POMIESZCZEŃ POMOCNICZYCH


1	Szafki kuchenne z blatem roboczym – zestaw 1 (pomieszczenie nr 0.65) wraz z montażem	1	KPL.				<p>Zestaw mebli kuchennych wraz z blatem roboczym, nóżkami, cokołem i listwą przyścienną. Blat kuchenny wykonany na bazie płyty wiórowej (postforming), powierzchnia pokryta laminatem (CPL lub HPL) o strukturze gładkiej (półpołysk) w kolorze „piasek bilbao” (D8003 SM) wg KRONO. Klasa higieny E1. Wymiary 3050x600x28mm. Jednostronnie zaoblony R=10mm. Otwór na wbudowany zlewozmywak. Korpusy i drzwi szafek wykonane z płyty laminowanej o gr. 18mm w kolorze białym o strukturze perlistej (skórka pomarańczowa), np. W980 ST15 wg EGGER. Uchwyty drzwi relingowe, pokrycie galwaniczne - nikiel satynowy, dł. ok.300mm – 8szt.. Głębokość szafek: 560mm, wysokość: ok.820mm. Zestaw 1 zawiera: 1 szafkę stojącą dwudrzwiową pod zlewozmywak szer.800mm, 1 szafkę stojącą z 4 szufladami (3 niskie i 1 wysoka) szer.400mm, 2 szafki stojące jednodrzwiowe z 1 półką szer.600mm. Pod blatem znajduje się również lodówka.</p>		
---	--	---	------	--	--	--	--	---	--



2	Szafki kuchenne z blatem roboczym – zestaw 2 (pomieszczenie nr 0.86) wraz z montażem	1	KPL.				<p>Zestaw mebli kuchennych wraz z blatem roboczym, nóżkami, cokołem i listwą przyścienną. Blat kuchenny wykonany na bazie płyty wiórowej (postforming), powierzchnia pokryta laminatem (CPL lub HPL) o strukturze gładkiej (półpołysk) w kolorze „piasek bilbao” (D8003 SM) wg KRONO. Klasa higieny E1. Wymiary 2800x600x28mm. Jednostronnie zaoblony R=10mm. Otwór na wbudowany zlewozmywak. Korpusy i drzwi szafek wykonane z płyty laminowanej o gr. 18mm w kolorze białym o strukturze perlistej (skórka pomarańczowa), np. W980 ST15 wg EGGER. Uchwyty drzwi relingowe, pokrycie galwaniczne - nikiel satynowy, dł. ok.300mm – 11szt.. Głębokość szafek: 560mm, wysokość: ok.820mm. Zestaw 2 zawiera: 1 szafkę stojącą dwudrzwiową pod zlewozmywak szer.800mm, 1 szafkę stojącą dwudrzwiową z 1 półką szer.800mm, 1 szafkę stojącą jednodrzwiową z 1 półką szer.600mm, 1 szafkę stojącą z 4 szufladami (3 niskie i 1 wysoka) szer.600mm, 1 szafkę stojącą dwudrzwiową zabudowę lodówki h=1600mm szer.800mm.</p>		
---	--	---	------	--	--	--	--	---	--

3	Szafki kuchenne z blatem roboczym – zestaw 3 (pomieszczenie nr 0.52) wraz z montażem	1	KPL.				<p>Zestaw mebli kuchennych wraz z blatem roboczym, nóżkami, cokołem i listwą przyścienną. Blat kuchenny wykonany na bazie płyty wiórowej (postforming), powierzchnia pokryta laminatem (CPL lub HPL) o strukturze gładkiej (półpołysk) w kolorze „piasek bilbao” (D8003 SM) wg KRONO. Klasa higieny E1. Wymiary 3050x600x28mm. Jednostronnie zaoblony R=10mm. Otwór na wbudowany zlewozmywak. Korpusy i drzwi szafek wykonane z płyty laminowanej o gr. 18mm w kolorze białym o strukturze perlistej (skórka pomarańczowa), np. W980 ST15 wg EGGER. Uchwyty drzwi relingowe, pokrycie galwaniczne - nikiel satynowy, dł. ok.300mm – 9szt.. Głębokość szafek: 560mm, wysokość: ok.820mm. Zestaw 3 zawiera: 1 szafkę stojącą dwudrzwiową pod zlewozmywak szer.800mm, 1 szafkę stojącą z 4 szufladami (3 niskie i 1 wysoka) szer.400mm, 3 szafki stojące jednodrzwiowe z 1 półką szer.600mm.</p>		
---	--	---	------	--	--	--	---	---	--

4	Szafki kuchenne z blatem roboczym – zestaw 4 (pomieszczenie nr 0.5) wraz z montażem	1	KPL.				<p>Zestaw mebli kuchennych wraz z blatem roboczym, nóżkami, cokołem i listwą przyścienną. Blat kuchenny wykonany na bazie płyty wiórowej (postforming), powierzchnia pokryta laminatem (CPL lub HPL) o strukturze gładkiej (półpołysk) w kolorze „piasek bilbao” (D8003 SM) wg KRONO. Klasa higieny E1. Wymiary 2000x600x28mm. Jednostronnie zaoblony R=10mm. Otwór na wbudowany zlewozmywak. Korpusy i drzwi szafek wykonane z płyty laminowanej o gr. 18mm w kolorze białym o strukturze perlistej (skórka pomarańczowa), np. W980 ST15 wg EGGER. Uchwyty drzwi relingowe, pokrycie galwaniczne - nikiel satynowy, dł. ok.300mm – 3szt.. Głębokość szafek: 560mm, wysokość: ok.820mm. Zestaw 4 zawiera: 1 szafkę stojącą dwudrzwiową pod zlewozmywak szer.800mm, 1 szafka stojąca jednodrzwiowa z 1 półką szer.600mm. Pod blatem znajduje się również lodówka.</p>		
5	Zlewozmywak wraz z montażem	4	KPL.				<p>Zlewozmywak stalowy 1-komorowy z ociekaczem, wpuszczany w blat. Wymiary: 780x435x160mm. Stal szlachetna 18/10 (CrNi). Wykończenie gładkie, jednorodne. Osprzęt odpływowo-przelewowy w komplecie. Model odwracalny – możliwość zamontowania ociekacza z lewej lub prawej strony.</p>		

6	Stół gastronomiczny stalowy wraz z montażem	2	SZT.				Stół roboczy ze stali nierdzewnej polerowanej. blat wzmocniony płytą hdf o grubości 20mm. regulowana wysokość nóg. wyposażony jest w tzw. rant zabezpieczający - listwę ogranicznikową, zabezpieczającą przed przedostawaniem się płynów i odpadków pomiędzy krawędź stołu a ścianę kuchni. wymiary: 80x70x85cm		
7	Regał gospodarczy metalowy wraz z montażem	16	KPL.				Regał magazynowy metalowy otwarty z 5 półkami. Wymiary: wys. 240cm, szer.95cm, gł. 50cm		S28

8	Regał archiwum przesuwany (jezdny) wraz z montażem	2	KPL.				<p>Dopasowany do pomieszczenia komplet regałów przesuwanych (jezdnych). 1 komplet złożony z 15 rzędów po 5 regałów każdy. Solidna konstrukcja metalowa, stabilizacja regału poprzez stężenia krzyżowe. Napęd ręczny korbowy z dużym przełożeniem, umożliwiający łatwe przesuwanie regałów. Estetyczna ściana osłaniająca regał od strony napędu wraz z szyldami do opisywania zawartości składowanych akt. Torowisko montowane na istniejącej podłodze bez konieczności wykonywania nowego podłoża. Każdy regał wyposażony w 6 półek. Wymiary 1000x600x2019mm, szerokość półki 1000mm, głębokość półki 2x 300mm, światło pomiędzy półkami 340-350mm, możliwość regulacji półki co 20-25mm. Kolor – jasny popiel.</p>		S26
---	--	---	------	--	--	--	--	---	-----

9	Szafa na chemikalia metalowa wraz z montażem	1	SZT.				<p>Szafa do przechowywania substancji palnych i trujących. Solidna spawana konstrukcja z wysokiej jakości blachy stalowej. Powierzchnia wykończona wysokiej jakości lakierem proszkowym. Drzwi zamykane na dwupunktowy zamek cylindryczny. Odpowietrzanie w tylnej ścianie szafy i na drzwiach. Wyposażona w 4 wysuwane (po profilach „L”), nieprzepuszczalne półki wanienkowe z ocynkowanej blachy. Wymiary: 920x380x1950mm.</p>		S25
10	Szafka na klucze wraz z montażem	1	SZT.				<p>Szafka na klucze do zawieszenia na ścianie. Wykonana z lakierowanej blachy stalowej. Wyposażona w zestaw 200 numerowanych haczyków oraz zamek z dwoma kluczami. Kolorowe breloczki do kluczy w komplecie. Wymiary: 380x140x550mm.</p>		Sk
RAZEM									